

Painting criteria and building your skills step-by-step

Criterios de pintura y construyendo tus habilidades paso a paso.

Quality of observation: Careful detail, proportion, and shading with the goal of realism


Calidad de observación: *Detalle cuidadoso, proporción y sombreado con el objetivo del realismo.*

Quality of painting technique: Excellent colour mixing, blending, brushwork, and texture

Técnica de calidad de la pintura: *excelente mezcla de colores, mezcla, pincelada y textura.*


Composition: Creating a full, well-balanced, non-central composition with a clear colour scheme

Composición: *Creación de una composición completa, bien equilibrada, no central con un esquema de color claro*




Step 1. Learn how to **mix colours and greys**

Paso 1. Aprende a mezclar colores y grises.



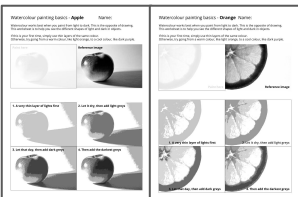
Step 2. Practice **basic** watercolour **techniques**

Paso 2. Practica técnicas básicas de acuarela.




Step 3. *Optionally,* learn how to abstractly **express emotion**

Paso 3. Opcionalmente, aprenda a expresar emociones de forma abstracta.




Step 4. Practice painting in **layers from dark to light**

Paso 4. Practica la pintura en capas de oscuridad a la luz.



Step 5. Practice **painting from photos**

Paso 5. Practica la pintura de las fotos.



Step 6. **Develop an idea** for your painting

Paso 6. Desarrolla una idea para tu pintura.